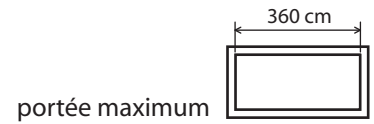
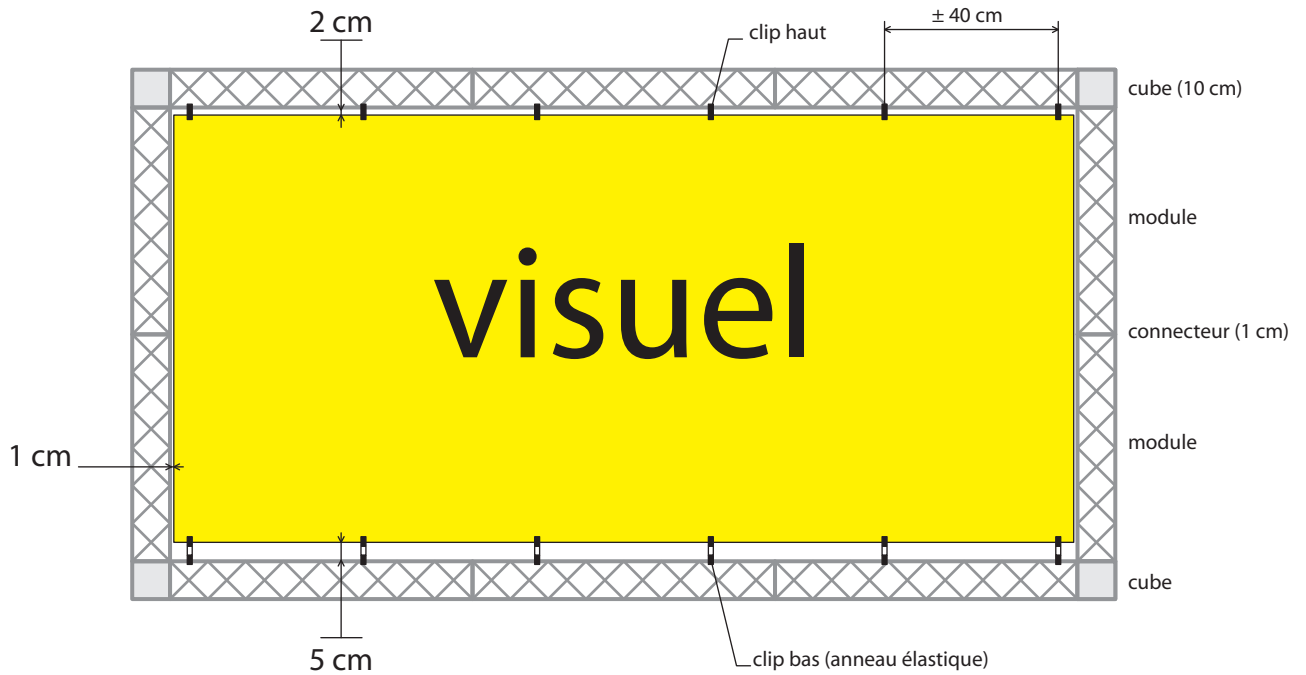




Scénique 10dix



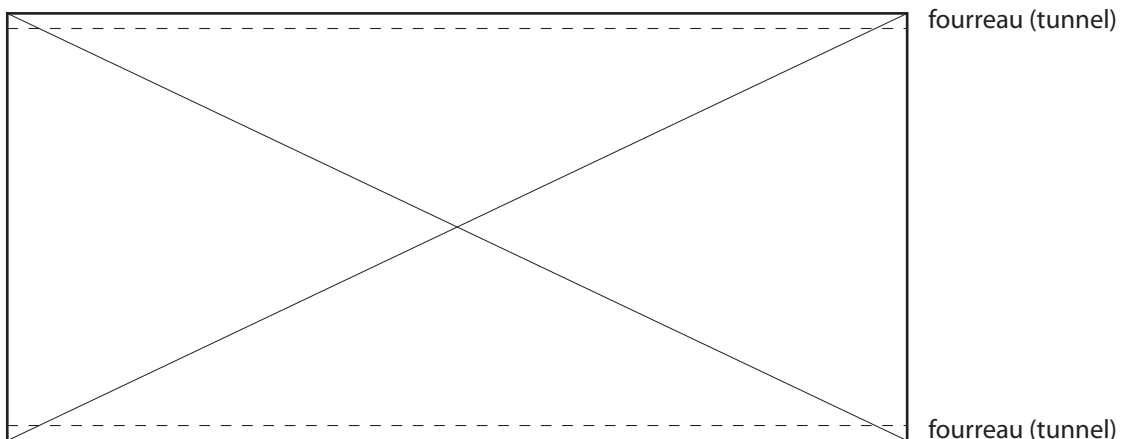
longueur des modules
10
20
30
40
▶ 50
60
70
80
90
100
110
120
150
180
200



visuel = textile ou bâche (maxi 350 g/m2)

largeur du visuel = somme des modules horizontaux et connecteurs (1 cm) moins 2 cm

hauteur du visuel = somme des modules verticaux et connecteurs (1 cm) moins 7 cm



- 1/ replier le visuel en fonction de la largeur de la réglette en aluminium (1,5 cm),
- 2/ coudre le textile ou adhésiver avec du double face pour réaliser le fourreau,
- 3/ glisser la réglette dans le fourreau,
- 4/ positionner les clips haut et bas tous les 40 cm,
- 5/ clipper le visuel sur la structure.